


# PET PARK

## Interno



Layout Modular  
100 à 150m<sup>2</sup>

## COMPOSIÇÃO:



### Rampa

Prancha inclinada para a prática de agility, em madeira tratada e compensado naval. 870x2470x600mm



### Túnel Curva

Uma curva 90° mais dois tubos de 1 metro em polietileno rotomoldado. 870x2180x2170mm




### Slalom

Ziguezague para a prática de agility, em madeira tratada e pintura epóxi. 1000x3800x1280mm kit



### Ponte Pênsil

Ponte em madeira tratada e correntes de aço galvanizado. 320x1600x700mm



### Salto Arcos

Sequencia com três arcos para salto, colorido em tubo de aço galvanizado e pintura epóxi; 900x700mm cada



### Obstáculo Pneu

Plataforma crescente/decrescente de pneus devidamente drenados e compensado naval com pintura epóxi. 705x4470mm kit



### Piscina de Bolinhas Osso

Piscina em formato de osso, com revestimento em lona de alta resistência e capacidade para 2 mil bolinhas. 500x3960x2300mm




### Área Cats

Equipamento do tipo arranhador para gatos, com estrutura em aço galvanizado com pintura epóxi e tela de proteção e arranhadores em cisal. 2000x1000x800mm

# Kid Play Pet “Brinquedão”

Equipamento completo para prática de agility com rampas, degraus, túneis, slalom, salto em altura e piscina de bolinhas. Estrutura em aço galvanizado com pintura epóxi, plataformas, piso antiderrapante e tela de proteção em todo o perímetro.

2000x10000x1600mm



## Lixeira Cata-caca

Cesto lixeira com tampa e porta sacos para descarte adequado de dejetos.



## Lounge

Ambiente seguro e confortável com área de descanso, painel instagramável para fotos, bancos e área pet.



## Bebedouro

Bebedouro conta com 2 torneiras e bebedouro PET. Verificar voltagem do local.



## Pórtico Entrada

Painel personalizado com placa, 2 portões e área de respiro para controlar entrada e saída, evitando fuga dos bichinhos.



## Cerca Parque

Cerca de aço com pintura epóxi.  
1x18metros linear



## Gramma Sintética

Gramma sintética verde  
12mm importada.